

# How to!



## ตรวจสอบยอดเงิน กสจ.

1. เว็บไซต์

[www.mfcfund.com](http://www.mfcfund.com)

2. แอปพลิเคชัน

MFC WEALTH



สอบถามเพิ่มเติม โทร. 096-8731215, 096-8731216, 02-2047040, 02-2047041, 02-2047042 (นายทะเบียน MFC)

กองทุนสำรองเลี้ยงชีพสำหรับลูกจ้างประจำของส่วนราชการ ซึ่งจดทะเบียนแล้ว (กสจ.)

☎ 02-0681000

🌐 [www.gpef.or.th](http://www.gpef.or.th)

f กสจ.

LINE @GPEF

1

# ขั้นตอนการเข้าสู่ระบบกองทุนสำรองเลี้ยงชีพ

## Search



ผ่านเว็บไซต์ของบลจ.เอ็มเอฟซี

[www.mfcfund.com](http://www.mfcfund.com)



วิธีที่ 1

เลือกแท็บ “เข้าสู่ระบบ” มุมบนขวาของหน้าแรก **เลือก** → PVD Online



หรือ วิธีที่ 2

เลือก

**PVD Online**

เข้าสู่ระบบ

กองทุนสำรองเลี้ยงชีพ

(หน้าแรกของเว็บไซต์)



## ขั้นตอนที่ 1

สมาชิกจะต้องอ่านเงื่อนไขการทำรายการอย่างละเอียดและกด **“ยอมรับ”** เพื่อดำเนินการต่อ

TH | EN  
MFC PROVIDENT FUND  
กองทุนสำรองเลี้ยงชีพ

หน้าแรก

โฟกัสคุณภาพ เติบโต  
กองทุนเปิดเอ็มเอฟซี โกลบ  
**MGF**

บริษัทหลักทรัพย์จัดการกองทุนเอ็มเอฟซี จำกัด (มหาชน)  
199 อาคารคอมมิวนิตาเวอร์ ซัน จี และชั้น 21-23 ถนนรัชดาภิเษก  
แขวงคลองเตย เขตคลองเตย กรุงเทพฯ 10110

**ยอมรับเงื่อนไข**

- 1) การลงทุนมีความเสี่ยง ผู้ลงทุนควรศึกษาข้อมูลก่อนการตัดสินใจลงทุน
- 2) การลงทุนในหน่วยลงทุนมีใช้การฝากเงิน และมีความเสี่ยงของการลงทุน ผู้ลงทุนควรลงทุนในกองทุนรวม ดังกล่าว เมื่อเห็นว่าการลงทุนในกองทุนรวมเหมาะสมกับวัตถุประสงค์การลงทุนของตนและผู้ลงทุนยอมรับความเสี่ยงที่อาจเกิดขึ้นจากการลงทุนดังกล่าวได้ โดยผู้ลงทุนอาจได้รับเงินลงทุนคืนมากกว่า หรือน้อยกว่าเงินลงทุนเริ่มแรกก็ได้
- 3) ในกรณีที่เหตุการณ์ไม่ปกติ ผู้ลงทุนอาจได้รับชำระเงินค่าขายคืนหน่วยลงทุนล่าช้ากว่าระยะเวลาที่กำหนดไว้ในหนังสือชี้ชวน
- 4) ในกรณีที่กองทุนไม่สามารถดำรงสินทรัพย์สภาพคล่องได้ตามที่สำนักงานคณะกรรมการ ก.ล.ด. กำหนด ผู้ลงทุนอาจไม่สามารถขายคืนหน่วยลงทุนได้ตามที่มีคำสั่งไว้
- 5) ผู้ลงทุนควรศึกษาข้อมูลในหนังสือชี้ชวนให้เข้าใจ และควรเก็บหนังสือชี้ชวนไว้เพื่อใช้อ้างอิงในอนาคต และเมื่อมีข้อสงสัยให้สอบถามผู้ติดต่อกับผู้ลงทุนให้เข้าใจก่อนซื้อหน่วยลงทุน
- 6) ในกรณีที่ผู้ลงทุนต้องการทราบข้อมูลหรือเอกสารเพิ่มเติม หรือมีข้อสงสัยเกี่ยวกับการลงทุน ผู้ลงทุนสามารถติดต่อบริษัทจัดการ หรือผู้สนับสนุนการขายหรือรับซื้อคืน หรือตัวแทนที่ได้รับการแต่งตั้งจากบริษัทจัดการทุกแห่ง
- 7) กองทุนรวมเป็นนิติบุคคลแยกต่างหากจากบริษัทจัดการ ดังนั้น บริษัทจัดการจึงไม่มีการผูกพันในการชดเชยผลขาดทุนของกองทุนรวม ทั้งนี้ ผลการดำเนินการของกองทุนรวมขึ้นอยู่กับผลการดำเนินงานของกองทุนรวม

ยกเลิก **ยอมรับ**

ติดต่อสอบถาม  
☎ 0-2649-2000 กด 0  
🌐 www.mfcfund.com  
📱 @mfcline

กองทุนสำรองเลี้ยงชีพ

ชื่อผู้ใช้งาน/Username

รหัสผ่าน/Password

ลืมชื่อผู้ใช้งาน ลืมรหัสผ่าน/ตั้งรหัสผ่านใหม่

เข้าสู่ระบบการใช้งาน

## ขั้นตอนที่ 2

สมาชิกกรอกรหัสผู้ใช้งาน (Username)  
และรหัสผ่าน (Password)  
และกด เข้าสู่ระบบการใช้งาน

\* กรณีลืม Username/Password  
สามารถติดต่อนายทะเบียน MFC  
เบอร์ 096 - 8731215 -16 , 02 - 2047040 - 42

TH | EN  
MFC PROVIDENT FUND  
กองทุนสำรองเลี้ยงชีพ

กองทุนสำรองเลี้ยงชีพ

สำหรับการเข้าสู่ระบบครั้งแรก

ชื่อผู้ใช้งาน/Username

รหัสผ่าน/Password

ลืมชื่อผู้ใช้งาน ลืมรหัสผ่าน/ตั้งรหัสผ่านใหม่

เข้าสู่ระบบการใช้งาน

เลขบัตรประจำตัวประชาชน 13 หลัก

เลขบัตรประจำตัวประชาชน 4 หลักสุดท้าย

# \* วิธีการลงทะเบียนเพื่อเข้าสู่ระบบเป็นครั้งแรก (First Login)

สมาชิกที่เข้าใช้งานระบบกองทุนสำรองเลี้ยงชีพเป็น**ครั้งแรก** ระบบจะบังคับให้สมาชิกกรอกข้อมูลเพื่อลงทะเบียนเข้าใช้งาน (First Login) **4 ขั้นตอนสำหรับการลงทะเบียนใช้งานครั้งแรก** (1) ลงทะเบียน (2) ยืนยัน OTP (3) ตั้งค่าบัญชี และ (4) ขอความยินยอม

## ขั้นตอนที่ 1 : ลงทะเบียน

สมาชิกระบุข้อมูล ได้แก่ ชื่อ นามสกุล หมายเลขบัตรประชาชน วันเดือนปีเกิด เบอร์ติดต่อ และอีเมล

The screenshot shows a registration form titled 'ลงทะเบียนใช้งาน' (Register for use). At the top, a progress bar indicates four steps: 'ลงทะเบียน' (Registered), 'ยืนยัน OTP' (Verify OTP), 'ตั้งค่าบัญชี' (Set up account), and 'ขอความยินยอม' (Consent), with the first step being active. The form fields include: 'ชื่อ (ภาษาไทย)' (Name in Thai), 'สกุล (ภาษาไทย)' (Surname in Thai), 'ปีเกิด' (Year of birth) with a dropdown menu, 'เดือนเกิด' (Month of birth) with a dropdown menu, 'วันเกิด' (Day of birth) with a dropdown menu, 'เลขประจำตัวประชาชน/เลขพาสปอร์ต' (ID card/Passport number) with a dropdown menu, 'เบอร์โทรศัพท์มือถือ\*' (Mobile phone number), 'Line ID', and 'อีเมล' (Email). A red button at the bottom is labeled 'ดำเนินการต่อ' (Proceed).

## ขั้นตอนที่ 2 : ยืนยัน OTP

ระบบจะส่งรหัส OTP ไปยังเบอร์โทรศัพท์ของสมาชิก ให้สมาชิกกรอกหมายเลข OTP ที่ปรากฏใน SMS

The screenshot shows an OTP verification screen titled 'ยืนยัน OTP SMS' (Verify OTP SMS). The progress bar at the top shows 'ลงทะเบียน' (Registered) and 'ยืนยัน OTP' (Verify OTP) as active steps. The main text says 'ระบบจะส่งรหัส OTP ไปยังเบอร์โทรศัพท์ของคุณ' (The system will send an OTP code to your mobile phone) and displays the number '092\*\*\*\*55'. There is a text input field for 'กรอกหมายเลข OTP SMS' (Enter OTP SMS number) and a red button labeled 'ยืนยัน' (Verify). A smaller inset window shows a confirmation message: 'ลงทะเบียนใช้งานเรียบร้อยแล้ว' (Registration is complete), 'ระบบจะส่งข้อความไปยังอีเมล nattawan@mcfund.com' (The system will send a message to the email nattawan@mcfund.com), and 'กรุณาตรวจสอบอีเมลเพื่อเปิดใช้งาน' (Please check your email to activate). A red button labeled 'เสร็จสิ้น' (End) is at the bottom of the inset.

## ขั้นตอนที่ 3 : ตั้งค่าบัญชี

### สมาชิกจะต้องกำหนดรหัสผ่านใหม่ (New Password)

โดยรูปแบบการกำหนดรหัสผ่านที่มีความซับซ้อนเป็นไปตามเกณฑ์ที่กำหนด

#### \*\* สำคัญ

#### รูปแบบการกำหนดรหัสผ่าน

รหัสผ่านต้องมีความยาวอย่างน้อย 8 ตัวอักษร

- ✓ ภาษาอังกฤษตัวพิมพ์ใหญ่ (A-Z)
- ✓ ภาษาอังกฤษตัวพิมพ์เล็ก (a-z)
- ✓ ตัวเลขอารบิก (0-9)
- ✓ อักขระพิเศษ เช่น @ # - ! . ;

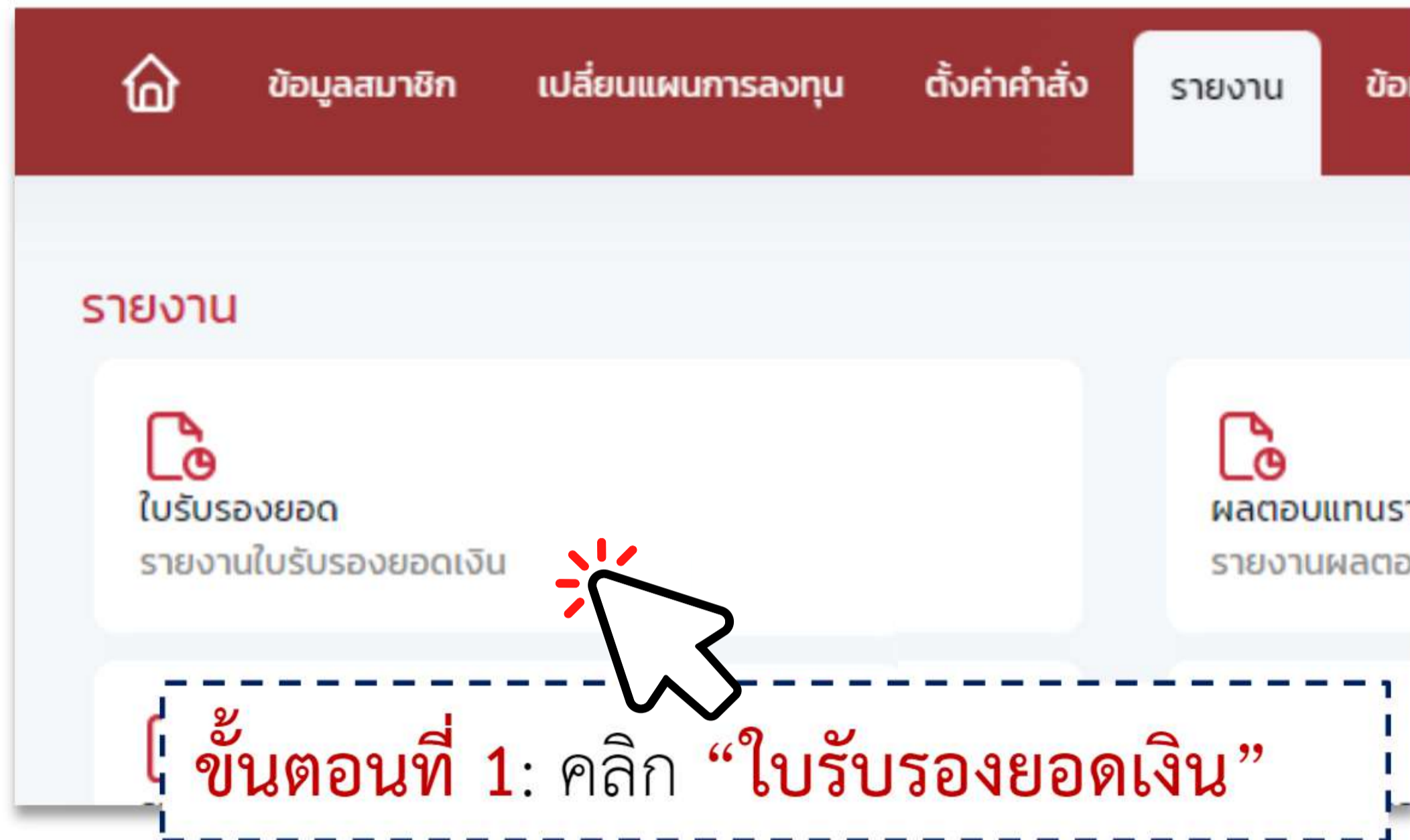
หมายเหตุ : หลังจากเปลี่ยนรหัสผ่านเรียบร้อยแล้ว ในการเข้าสู่ระบบครั้งถัดไปให้ใช้รหัสผ่านใหม่ได้เลย

## ขั้นตอนที่ 4 : ขอความยินยอม

ตามพระราชบัญญัติคุ้มครองข้อมูลส่วนบุคคล (PDPA) สมาชิกจะต้องอ่านและสามารถให้ “ยินยอม” หรือ “ไม่ยินยอม” ตามความต้องการของสมาชิก

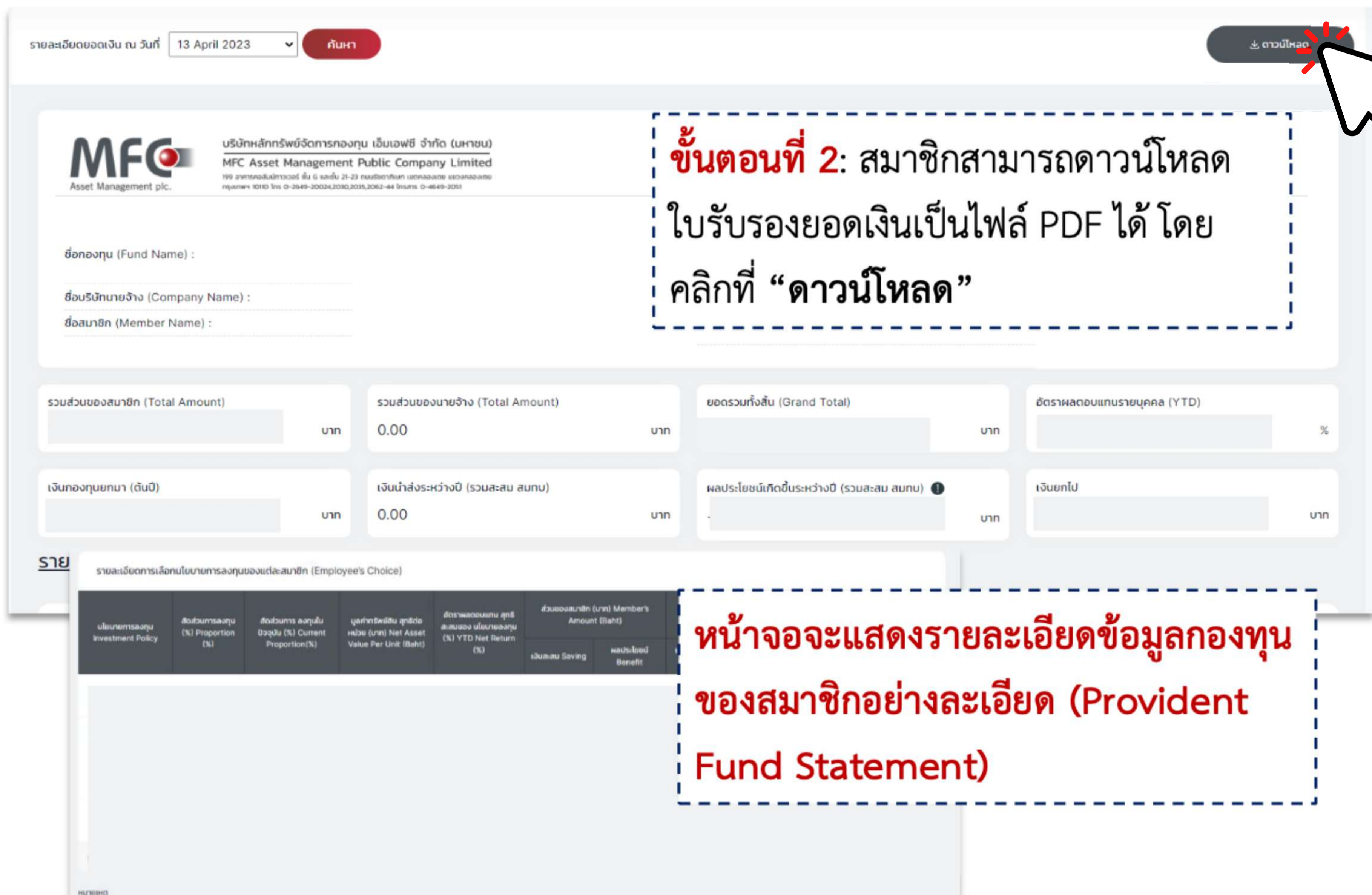
\* วิธีการลงทะเบียนเพื่อเข้าสู่ระบบเป็นครั้งแรก (First Login) ต่อ

ใบรับรองยอด	ผลตอบแทนรายแผน	ผลตอบแทนรายนโยบาย	ผลตอบแทนรายบุคคล	ราคาต่อหน่วยรายนโยบาย	งบแสดงรายละเอียด (กข. 1.1)	งบแสดงรายละเอียด (กข. 1.2)	รายงาน งบผู้สอบบัญชีประจำปี	Fund Fact Sheet
-------------	----------------	-------------------	------------------	-----------------------	----------------------------	----------------------------	-----------------------------	-----------------



## ใบรับรองยอดเงิน

สมาชิกสามารถตรวจสอบยอดเงินโดยคลิกแถบเมนู **รายงาน** และเลือก **“ใบรับรองยอด”** และสามารถดาวน์โหลดเป็นไฟล์ได้ โดยคลิกที่ **“ดาวน์โหลด”** บริเวณมุมบนขวา



## 2

## ขั้นตอนการเข้าสู่ระบบกองทุนสำรองเลี้ยงชีพ



ผ่านแอปพลิเคชัน **MFC WEALTH**



GET IT ON  
Google Play

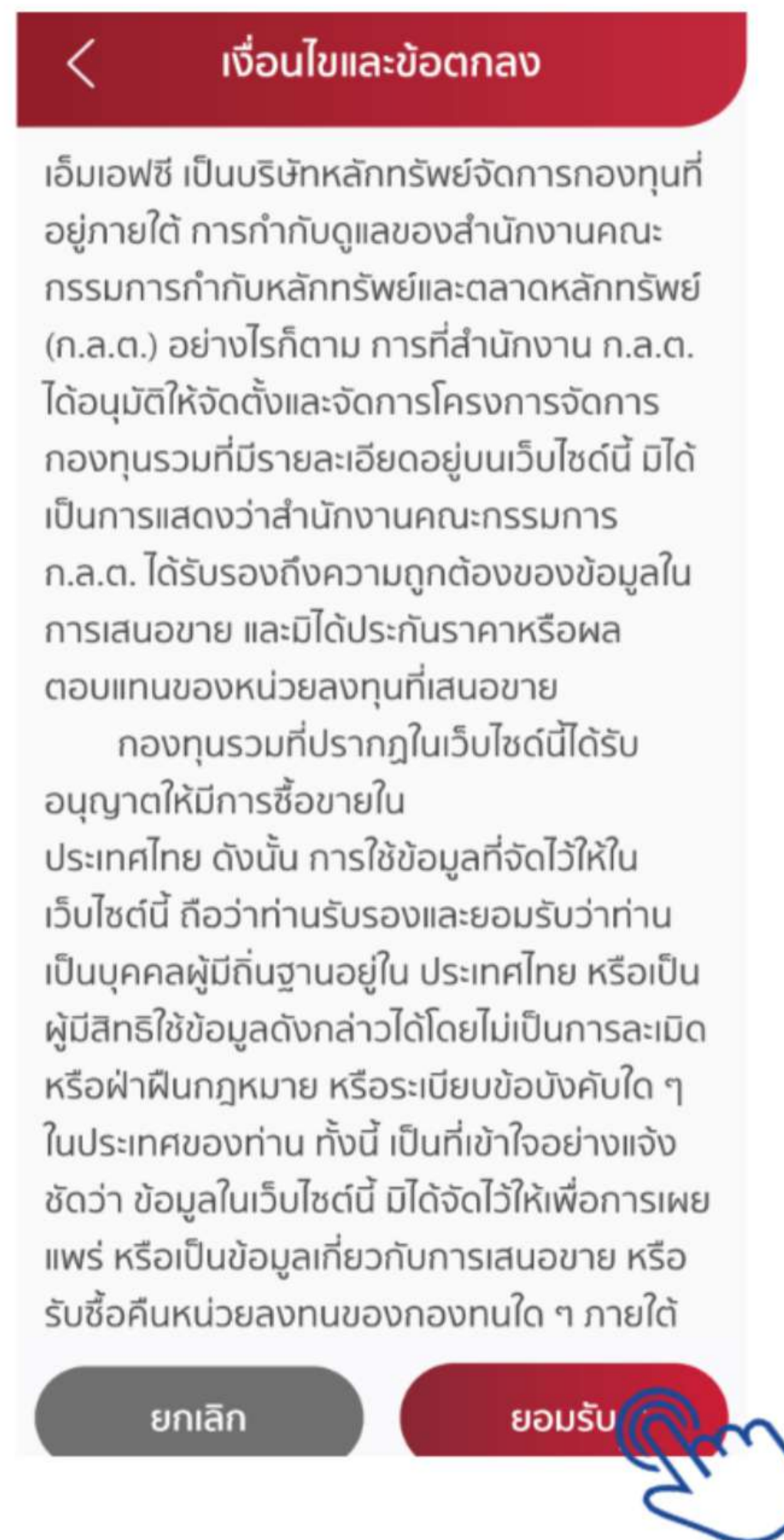


Available on the  
App Store

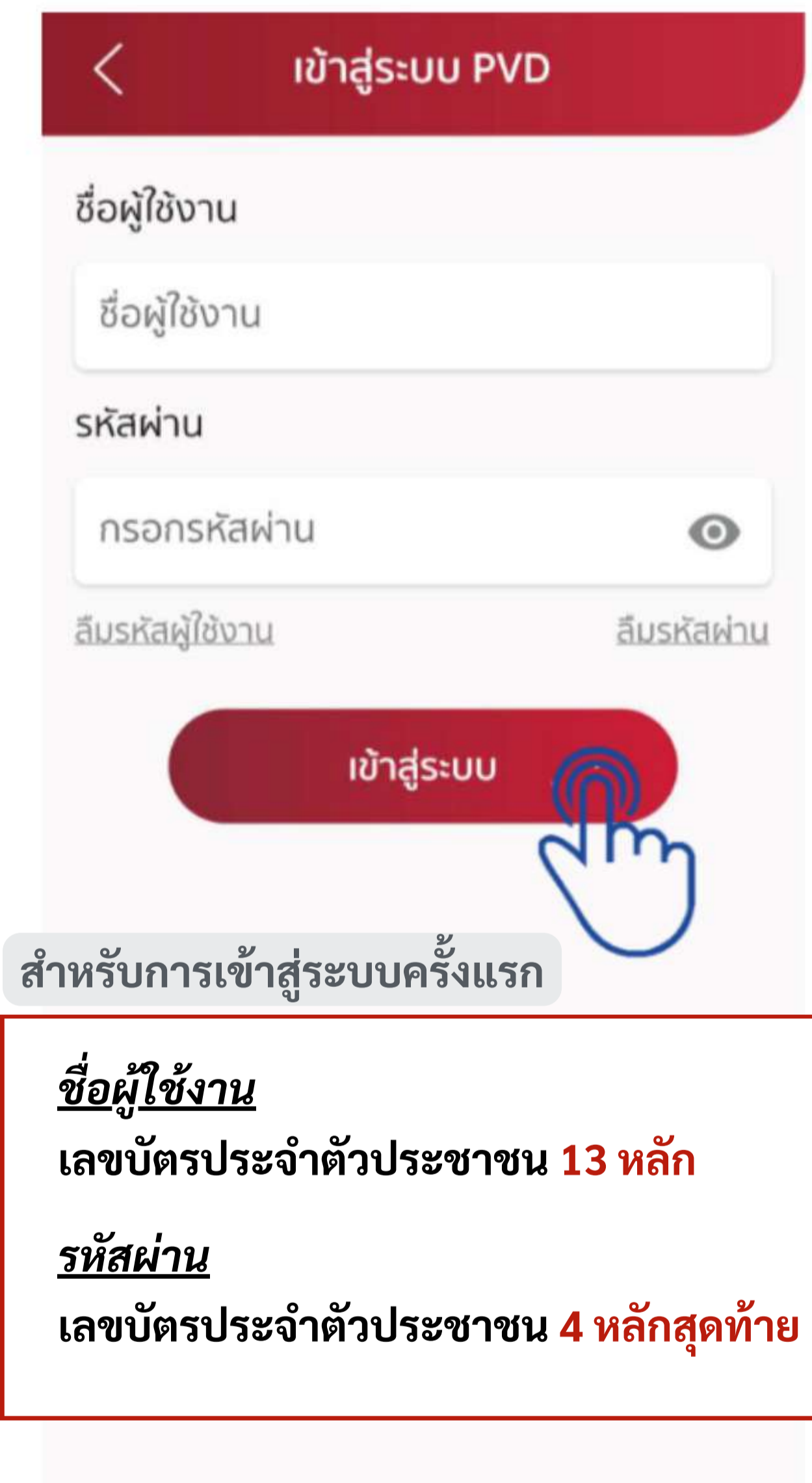
\* วิธีการลงทะเบียนเพื่อเข้าสู่ระบบเป็นครั้งแรก (First Login)



1. เลือก “PVD กองทุนสำรองเลี้ยงชีพ”



2. สมาชิกอ่านเงื่อนไขและข้อตกลงอย่างละเอียด และกด “ยอมรับ”



3. กรอกชื่อผู้ใช้งาน (USERNAME) และรหัสผ่าน (PASSWORD)

## \* วิธีการลงทะเบียนเพื่อเข้าสู่ระบบเป็นครั้งแรก (First Login) ต่อ

< ลงทะเบียนใช้งานครั้งแรก

ชื่อ (ภาษาไทย)

นามสกุล (ภาษาไทย)

หมายเลขบัตรประจำตัวประชาชน

กรอกเลขบัตรประชาชน

\*หากต้องการเปลี่ยนแปลงข้อมูล กรุณาติดต่อผู้ประสานงาน กองทุนของนายจ้าง

กรอกข้อมูลเพิ่มเติมสำหรับลงทะเบียนใช้งาน

วัน/เดือน/ปีเกิด

22/11/1965

เบอร์โทรศัพท์\*

เบอร์โทรศัพท์

< ตั้งค่าผู้ใช้งาน

รหัสผู้ใช้งาน

รหัสผ่านใหม่

.....

.....

รูปแบบการกำหนดรหัสผ่าน  
รหัสผ่านต้องมีความยาวอย่างน้อย 8 ตัวอักษร และต้องประกอบด้วยข้อมูล ดังนี้

- 1.ภาษาอังกฤษตัวพิมพ์ใหญ่ (A-Z)
- 2.ภาษาอังกฤษตัวพิมพ์เล็ก (a-z)
- 3.ตัวเลขอารบิก (0-9)
- 4.อักขระพิเศษ เช่น @ # - ! . ;

**\*\* สำคัญ**

ตั้งค่ารหัสผ่านใหม่

< การขอความยินยอม

โดยข้าพเจ้ายินยอมให้ บลจ. เอ็มเอฟซีสามารถนำข้อมูลที่ได้มาประมวลผลได้ตามวัตถุประสงค์ดังต่อไปนี้

1. เพื่อใช้สำหรับการสำรวจความพึงพอใจของท่าน ที่มีต่อผลิตภัณฑ์และการให้บริการของ บลจ. และเพื่อนำไปใช้ในการปรับปรุงและพัฒนาผลิตภัณฑ์และการบริการให้ตรงต่อความต้องการและดียิ่งขึ้น
 

ยินยอม  ไม่ยินยอม
2. เพื่อใช้สำหรับการวิเคราะห์ วิจัยและ/หรือพัฒนาผลิตภัณฑ์ของบริษัท กลุ่มธุรกิจทางการเงินและ/หรือพันธมิตรทางธุรกิจของบริษัทให้เหมาะสมกับความต้องการของท่าน
 

ยินยอม  ไม่ยินยอม
3. เพื่อเก็บรวบรวม ใช้ และเปิดเผยข้อมูลเพื่อนำเสนอผลิตภัณฑ์หรือบริการอื่นๆของบริษัทฯ, สิทธิพิเศษในการเข้าร่วมกิจกรรมที่บริษัทฯ จัดขึ้น รวมถึงข่าวสาร คำแนะนำที่เป็นประโยชน์และโปรโมชั่นต่างๆ
 

ยินยอม  ไม่ยินยอม

ยืนยัน

1. สมาชิกกรอกข้อมูลส่วนตัวของสมาชิก

2. กรอกรหัสผ่านใหม่ (NEW PASSWORD) ที่ง่ายต่อการจดจำ

3. สมาชิกอ่านการขอความยินยอมและกดยืนยันเพื่อดำเนินการต่อ

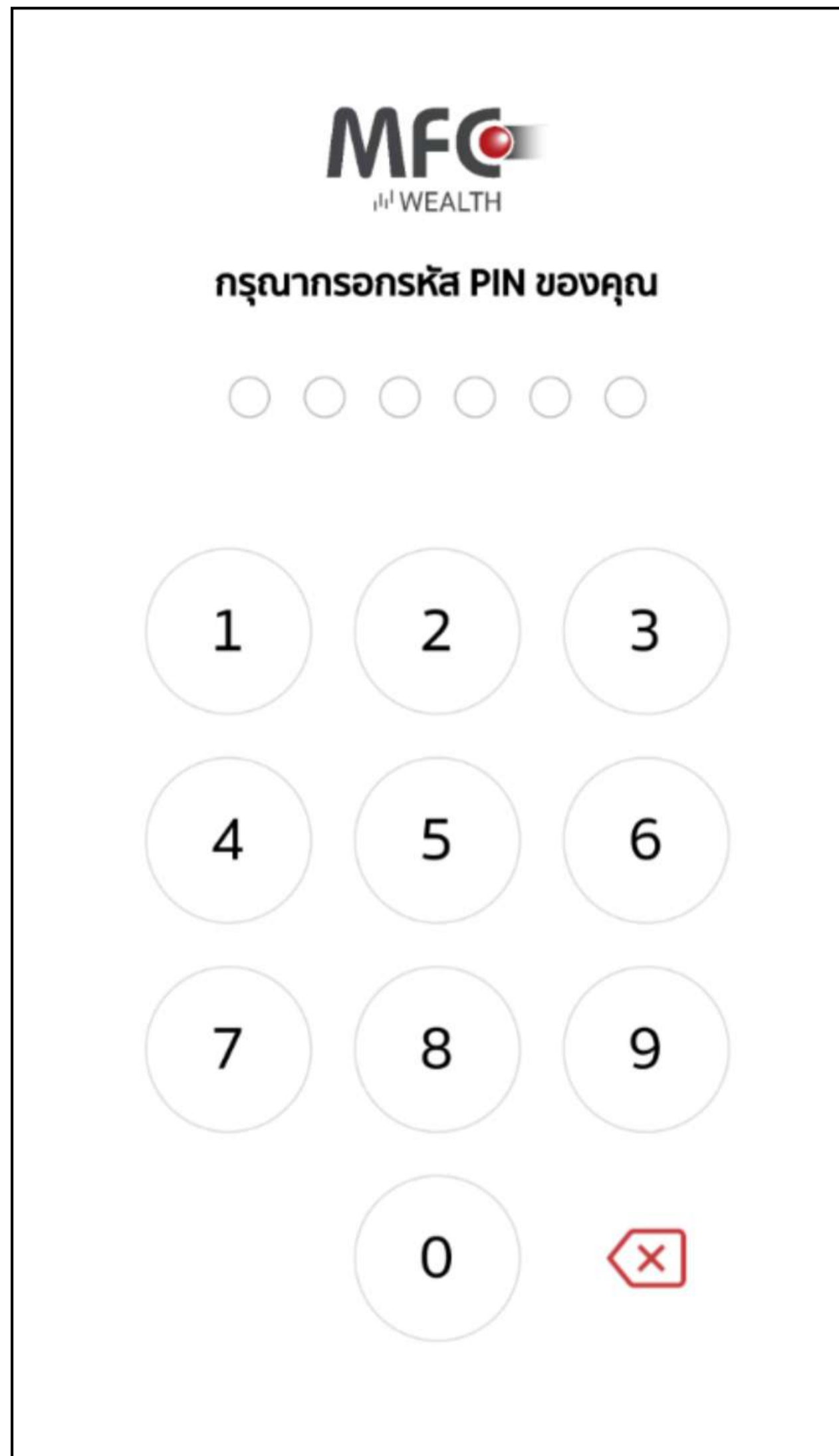
**\*\* สำคัญ**

รหัสผ่านใหม่ ให้เป็นไปตามรูปแบบการกำหนดรหัสผ่าน โดยต้องมีความยาวอย่างน้อย 8 ตัวอักษร



หมายเหตุ : หลังจากเปลี่ยนรหัสผ่านเรียบร้อยแล้ว ในการเข้าสู่ระบบครั้งถัดไปให้ใช้รหัสผ่านใหม่ได้เลย

## \* วิธีการลงทะเบียนเพื่อเข้าสู่ระบบเป็นครั้งแรก (First Login) ต่อ



4. ตั้งรหัส PIN



5. เปิดใช้ระบบ FACE ID หรือ TOUCH ID

### หน้าหลัก

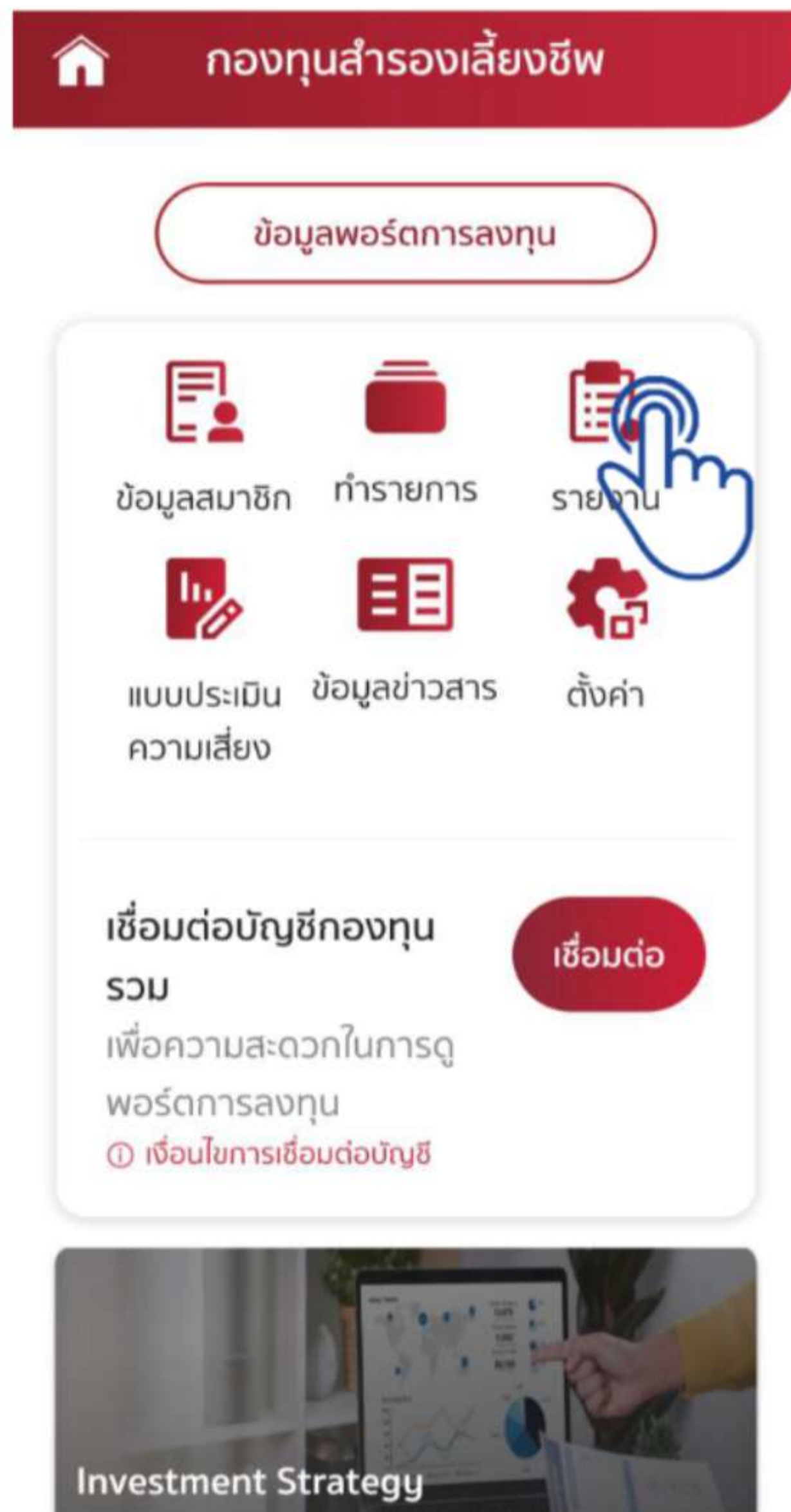


#### หน้าหลัก

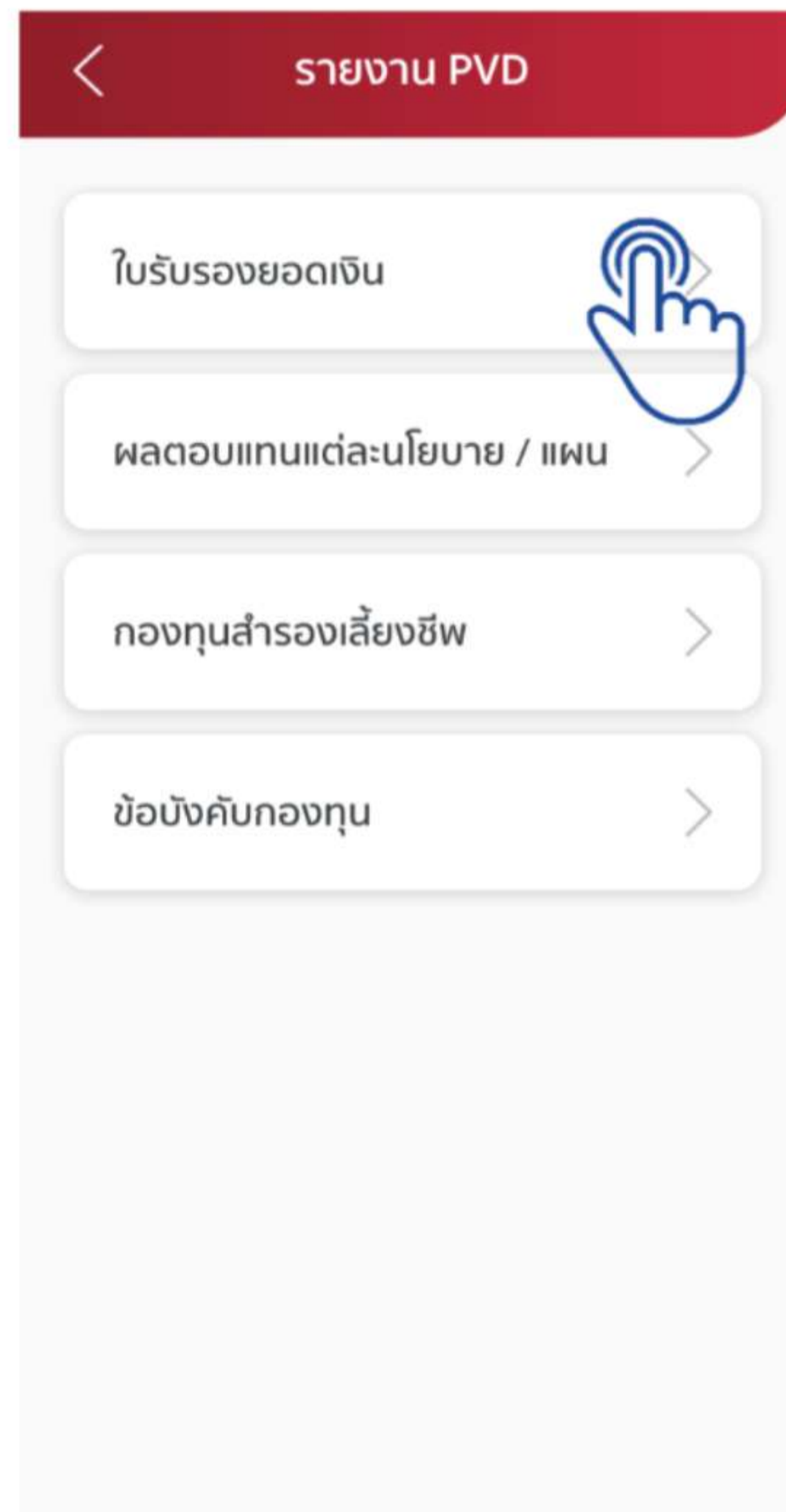
1. ข้อมูลสมาชิก
2. ทำรายการ
3. รายงาน
4. แบบประเมินความเสี่ยง
5. ข้อมูลข่าวสาร
6. ตั้งค่า



# วิธีการตรวจสอบรายงานกองทุนสำรองเลี้ยงชีพ (ใบรับรองยอดเงิน กสจ.)



1. เลือก “รายงาน”



2. เลือก “ใบรับรองยอดเงิน”



3. สมาชิกจำเป็นต้องกรอกอีเมล และเลือกวันที่ต้องการ หลังจากกดส่งคำขอแล้ว เอกสารจะถูกจัดส่งเข้าอีเมลที่สมาชิก ระบุไว้





กสจ.

---

Government Permanent Employee Registered Provident Fund (GPEF)  
กองทุนสำรองเลี้ยงชีพสำหรับลูกจ้างประจำของส่วนราชการ ซึ่งจดทะเบียนแล้ว



กสจ.



@GPEF



[www.gpef.or.th](http://www.gpef.or.th)